

Инструкция к штангам

Информация о продукте

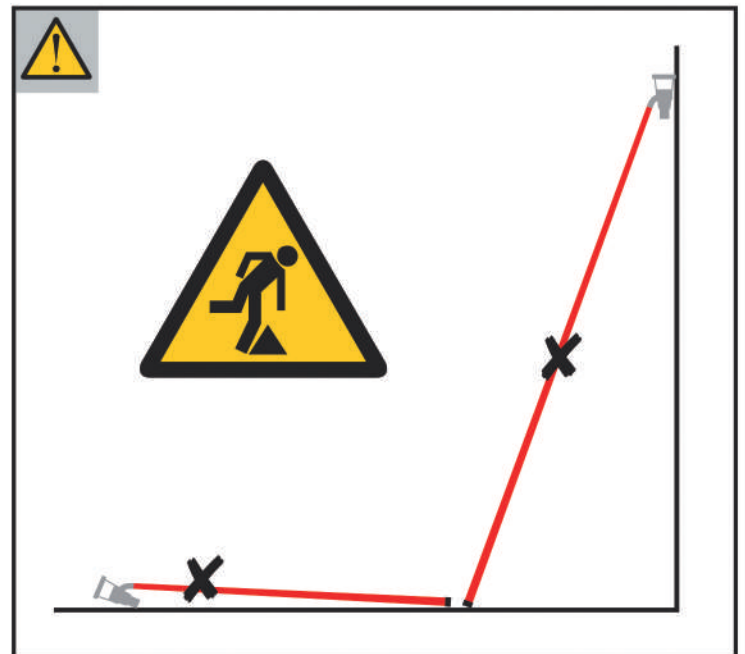
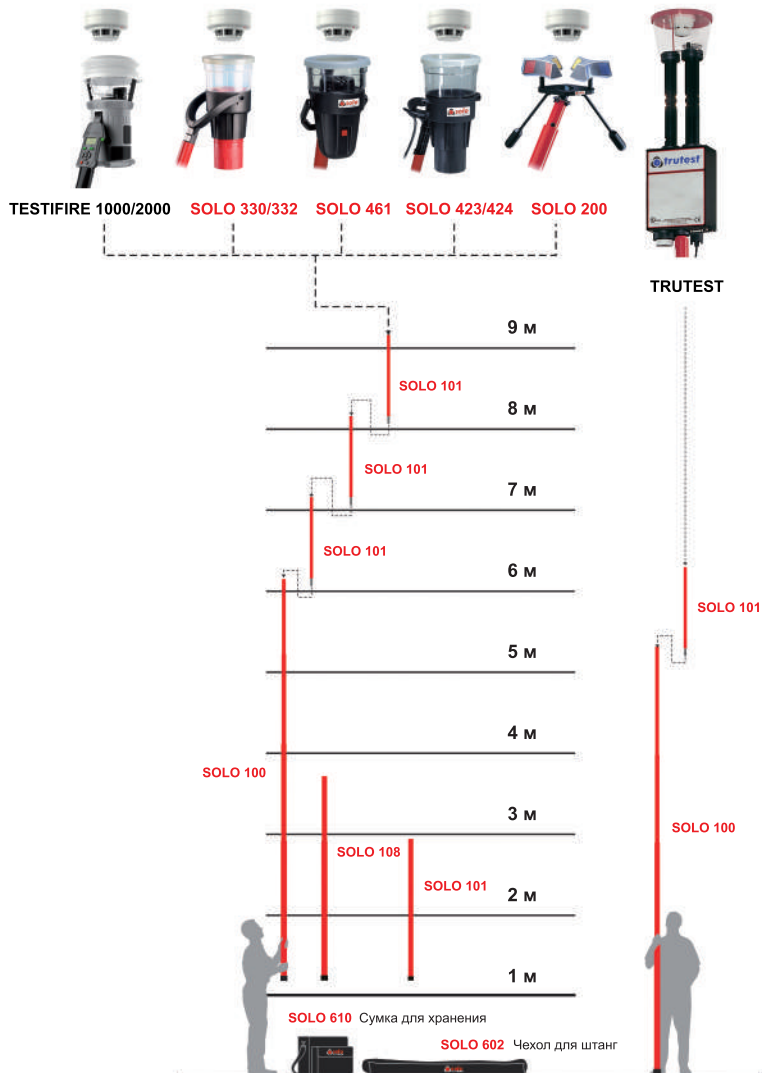
Штанги Solo разработаны только для использования с оборудованием Solo, Testifire и Trutest.



Прочитайте эту инструкцию безопасности перед использованием.

Основная информация о безопасности:

- ⚠ **ВНИМАНИЕ:** Никогда не позволяйте удлинительной штанге бесконтрольно падать. Имеется риск получения травмы и поломки оборудования.
- ⚠ **ВНИМАНИЕ:** Рекомендуется проверять штанги Solo перед и после использования, в случае обнаружения неполадок, неправильной настройки и использования, штанги нельзя использовать.
- ⚠ **ВНИМАНИЕ:** Не создавайте опасных ситуаций, оставляя штанги без присмотра в легкодоступных местах, а также избегайте оставлять их в удлинённом состоянии, если вы не пользуетесь ими (особенно напротив стен, поперек столов и т.д.). Имеется риск получения травмы и поломки оборудования.
- ⚠ **ВНИМАНИЕ:** Штанги Solo не предназначены для использования в местах с высоким напряжением. Имеется риск получения травмы и поломки оборудования.
- ⚠ **ВНИМАНИЕ:** При работе на больших высотах специально обученному персоналу рекомендуется выполнять оценку степени риска. Это поможет распознать любые риски для жизни персонала и/или для окружающей среды, или же распознать другие меры безопасности и отсюда любые потребности в Персональном Защитном Оборудовании (PPE).
- ⚠ **ВНИМАНИЕ:** Не используйте штанги Solo, если вы не способны контролировать их использование должным образом, например если вы утомлены и т.д. Имеется риск получения травмы и поломки оборудования.



Информация о продукте

Дополнительную информацию Вы можете получить на сайте: www.detector testers.ru, по электронной почте: support@detector testers.ru или по телефону: 8 (800) 555-13-56

Использование штанг Solo

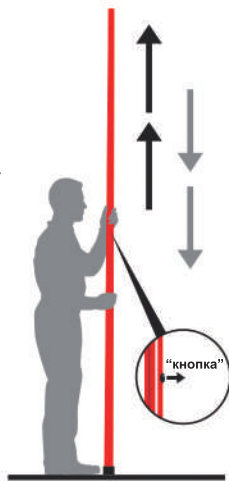
Штанги Solo всегда должны быть использованы вертикально, когда вы их поднимаете или опускаете. Перед использованием и наращиванием штанг убедитесь, что все удлиняющие штанги и тестовое оборудование закреплены в одном положении.

Когда используемые вами удлиняющие штанги Solo соединены с телескопическими штангами (Solo 100 или Solo 108), телескопическая штанга должна быть короче, то есть не удлинена, прежде чем вы отсоедините или присоедините удлиняющую штангу Solo 101 или же оборудование.

Одновременно можно использовать максимум 3 штанги Solo 101, не больше!

Когда опускаете штангу, всегда держите ее вертикально. Сначала опустите телескопическую секцию, а затем снимите штангу Solo 101.

Когда вы опустите телескопическую штангу, положите ее на пол и нажмите кнопку разблокировки, в то время как второй рукой вы должны опускать верхнюю секцию штанги.



Использование с прибором удаленного контроля Testifire 25.

⚠ ВНИМАНИЕ: Использование прибора удаленного управления Testifire 25 вместе с штангами Solo требует от пользователя моментальной смены одной рукой, которая держит штангу, для своевременной активации кнопки на пульте удаленного управления.

Этому нужно уделять дополнительное внимание!

Рекомендуем перед использованием прочитать также инструкцию к оборудованию для тестирования Testifire 25.

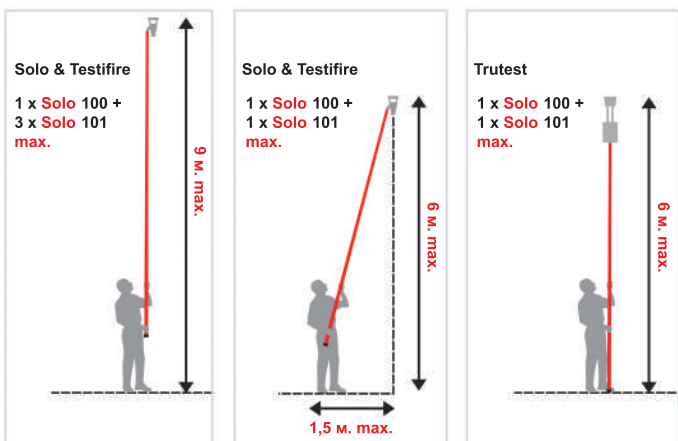


Основные рекомендации

Максимальная рабочая высота при использовании штанг Solo - 9 метров. Достигнуть такой высоты можно при использовании одной телескопической штанги Solo 100 и максимум трех удлиняющих штанг Solo 101.

Рекомендуется встать непосредственно под извещателем (штангу - вертикально), пока максимальный предел в 9 метров не будет достигнут. Если вертикально использовать штангу невозможно, не превышайте предела 6 метров и стойте на расстоянии не больше, чем 1,5 метра от непосредственной точки извещателя.

Приборы Trutest всегда должны быть использованы вертикально и на высоте не больше чем 6 метров, при этом используя только одну удлиняющую штангу Solo 101 вместе с штангой Solo 100.



Условия хранения и обслуживания

Штанги Solo, которые вы не используете, должны всегда находиться в защитном чехле (Solo 602).

Штанги Solo можно очистить используя влажную ткань. Можно использовать только воду или же мягкое моющее средство для очистки штанг.

Штанги Solo имеют ограниченную гарантию. При случайном повреждении продукция лишается этой гарантии.



Утилизация продукции

Штанги Solo сделаны из оптоволокна и классифицируются как неопасные отходы, что позволяет утилизировать их посредством промышленного закапывания, когда это не противоречит местным (локальным) инструкциям.

НЕ ПОДЖИГАТЬ, НЕ ПРОКАЛИВАТЬ, НЕ РЕЗАТЬ на части. Утилизировать в целостном состоянии.